




VALG

Parlamento ve Sami  
Parlamentosu Seçimleri 2021

# Seçmenlerin yararlanabileceği önemli bilgiler

*Seçim, 13 Eylül Pazartesi günü yapılacaktır.  
Kimliğinizi getirmeyi unutmayın!*



# Parlamento ve Sami Parlamentosu Seçimleri 2021

Her dört yılda bir, bizi Storting'de kimin temsil edeceğini seçiyoruz. Yasa çıkarmak, ulusal bütçeyi belirlemek ve hükümeti denetlemek Storting'in en önemli görevleridir.

Sami Parlamentosu, Norveç'te yaşayan Sami halkının seçilmiş parlamentosudur ve bağımsız nitelikte bir seçilmiş organdır. sametinget.no adresinden Sami Parlamento Seçimleri hakkında daha fazla bilgi edinebilirsiniz.

Broşürde seçimle ve nasıl oy kullanılacağıyla ilgili bilgiler yer almaktadır.

## **Seçim, 13 Eylül 2021 Pazartesi günü yapılacaktır.**

Birçok belediyede 12 Eylül Pazar günü de oy kullanabilirsiniz.

10 Ağustos ile 10 Eylül tarihleri arasında ülkenin herhangi bir yerinde önceden oy kullanabilme hakkınız vardır. **Kimliğinizi unutmayın!**



## **Oy kullanmaya gelirken kimliğinizi yanınızda getirmeyi unutmayın**

Oy kullanmaya giderken kimliğinizi göstermelisiniz. Pasaportunuzu, ehliyetinizi veya fotoğrafınızın bulunduğu banka kartınızı kimlik olarak gösterebilirsiniz. Farklı kimlik türleri de geçerlidir. Kimliğinizde asgari olarak isminiz, doğum tarihiniz ve fotoğrafınız olmalıdır.

Huzurevi, hastane veya hapisane gibi bir kurumda ikamet etmeniz halinde, kimliğinizin söz konusu kurumun bir çalışanı tarafından doğrulanmasını sağlayabilirsiniz. Böyle bir durumda, çalışanın kendi kimliğini de yanınızda bulundurması gerekir.

## **Enfeksiyon kontrol kurallarına ve tavsiyelerine uyun**

Yaşadığınız yerde geçerli olan enfeksiyon kontrol kurallarına ve tavsiyelerine uymanız önemlidir. Oy kullanırken mesafenizi korumayı ve el hijyeninize dikkat etmeyi unutmayın; hastaysanız oy kullanma noktasına gelmeyin.

Hasta, izole veya karantinada olan seçmenlere de oy kullanma fırsatı verilecektir. Daha fazla bilgi için belediyenizle iletişime geçin.



## **Bu yıl oy vermeniz için size bir dijital seçmen kartı göndereceğiz**

Seçmen kartınız, oy verme hakkına sahip olduğunuzu gösterir. Ayrıca, seçim günü geldiğinde nerede ve ne zaman oy kullanacağınızı belirtir.

Seçmen kartınız, dijital mektup kutunuza gönderilecek veya size Altinn aracılığıyla ulaştırılacaktır. Kamu yetkililerinden dijital bildirim almamayı tercih ettiyseniz veya 18 aydır ID-porten kullanmadıysanız, size postayla kağıt bir seçmen kartı gönderilecektir.

**Oy kullanmak için seçmen kartınızı getirmenize gerek olmasa da, getirmeniz size zaman kazandıracaktır.** Seçmen kartınız kimlik yerine geçmez.



## **Kimler oy kullanabilir?**

Aşağıdaki koşulları taşıyorsanız, parlamento seçimlerinde oy kullanma hakkına sahip olacaksınız:

- Norveç vatandaşıysanız;
- 2021 yılı sonuna kadar 18 yaşını doldurmuş olacaksınız;
- Norveç'te ikamet ettiğinize dair Nüfus İdaresinde kaydınız varsa.

Oy kullanma hakkına sahip olan her birey seçmen kütüğünde yer alır. Seçmen kütüğünde yer alıp almadığınızdan emin değilseniz belediyeniz ile iletişime geçin.



## **Nerede ve ne zaman oy kullanabilirsiniz?**

**Erken oylar**, 10 Ağustos Salı gününden 10 Eylül Cuma gününe kadar (bu tarih de dahil olmak üzere) ülkedeki tüm belediyelerde kullanılabilir.

**Seçim günü geldiğinde** ise 30 Haziran 2021 tarihinde sakini olarak kaydedildiğiniz belediyede oy kullanmalısınız. Oyunuzu belediyedeki herhangi bir oy kullanma noktasında kullanabilirsiniz.

**Karantinadaysanız**, sıradan bir oy kullanma noktasında oy kullanmamalısınız. **Kendinizi izole ediyorsanız** evden oy kullanmalısınız. Yaşadığınız yerde hangi düzenlemelerin yapıldığı hakkında bilgi almak için belediyenizle iletişime geçin.

Herhangi bir hastalığınız veya engeliniz var mı? 10 Eylül saat 10:00'a kadar **evden erken oy kullanma** konusunda belediyenizle iletişime geçebilirsiniz.

İlan edilen erken oy kullanma dönemi içinde veya seçim günü oy kullanamıyor musunuz?

1 Temmuz'dan itibaren **erken oy kullanmak için belediyenizden izin talebinde bulunabilirsiniz**.

1 Temmuz ile 3 Eylül tarihleri arasında (bu tarih dahil) **yurt dışından da** oy kullanabilirsiniz.



## Oy Kullanma

**Kendi belediye sınırlarınızın dışında oy kullanıyorsanız**, kayıtlı siyasi partilerin isimlerini içeren bir oy pusulası alacaksınız. Oy vermek istediğiniz partiye ait kutucuğa çarpı işareti koymalısınız. Oy pusulasında parti adaylarının isimleri yer almayacaktır. Bu nedenle, kişilere oy vermeniz mümkün olmayacaktır.

Oy vermek istediğiniz parti veya grup oy pusulasında yer almıyorsa, partinin/grubun adını oy pusulasına yazabilirsiniz. Seçim bölgenizde ilgili makama başvurarak bir oy pusulası da alabilir ve değişiklik yapmak için bunu kullanabilirsiniz.

Oylar, sayılmak üzere kendi belediyenize gönderilir.




**valglokal.no** adresinden oy kullanma noktanızı bulun

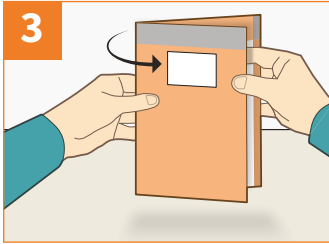
## Kendi belediyenizde oy kullanma



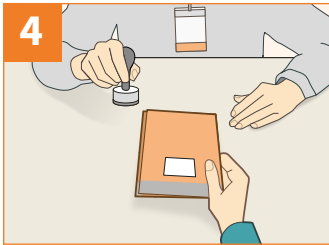
Kullanmak istediğiniz oy pusulasını seçin.



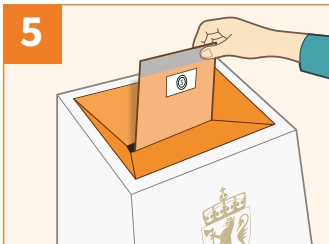
Oy pusulasında dilediğiniz değişiklikleri yapın (sonraki sayfadaki kılavuza bakın).



Oy pusulasını, parti isimleri içeride ve damga alanı dışarıda kalacak şekilde katlayın. Bu sayede, verdiğiniz oyu kimse göremez. Oy pusulasını bir zarfın veya başka bir kılıfın içerisine yerleştirmeyin.




Bir sandık görevlisine gidin, kimliğinizi gösterin ve oy pusulasının dışına damga vurulmasını sağlayın. Damgalı olmayan oy pusulaları geçerli sayılmaz!



Damgalı oy pusulasını sandığa atın.

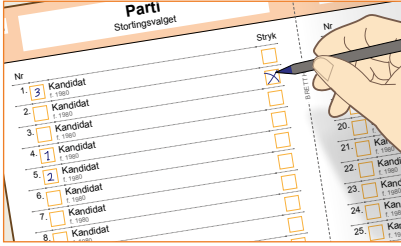
## Oy pusulalarının üzerinde oynama

Oy pusulası üzerinde bazı değişiklikler yapabilirsiniz. Oy pusulası üzerinde değişiklik yapmanız, oyunuzun değerini etkilemez. Değişikliklerin nasıl yapılacağına ilişkin kılavuzu da oy pusulası üzerinde bulabilirsiniz.



### Adayların sırasını değiştirme

Adaylara hangi sırayla oy verdiğinizi belirtmek için her bir aday adının solundaki kutucuğa bir (yeni) sayı girin.



### Adayları listeden çıkarma

Silmek istediğiniz adayların sağındaki kutucuğa çarpı işareti koyun.

## Oy kullanma noktasında oy kullanmaya ilişkin yardım

Herhangi bir sorunuz veya oy kullanma konusunda yardıma ihtiyacınız olması halinde lütfen bir sandık görevlisiyle iletişime geçin. Sandık görevlileri gizliliği korumakla yükümlüdür.

Yardım almadan oy kullanmanızı engelleyen zihinsel veya fiziksel bir engeliniz var mı? Sandık görevlisi veya seçtiğiniz başka biri oy kullanma konusunda size yardımcı olabilir.

## Kimler seçilecek?

Parlamento seçimlerinde, Storting'in 169 üyesi 19 seçim bölgesinden seçilir. Üyelerin 150'si doğrudan seçim bölgelerinden seçilir. Buna ek olarak, her seçim bölgesinden bir tane olmak üzere 19 sandalye daha mevcuttur.

Daha fazla bilgiye **valg.no**  
adresinden ulaşabilirsiniz



Norveç Seçim Müdürlüğü tarafından 2021 yılında yayımlanmıştır.  
Bu broşür Bokmål, Nynorsk, Sami dillerinde ve başka dokuz dilde mevcuttur.

Seçim hakkında daha fazla bilgi edinmek için şu adresi ziyaret edin: **valg.no**