




VALG

الانتخابات البرلمانية والبرلمانية
الصامية 2021

معلومات مهمة للناخبين

تجرى الانتخابات يوم الاثنين 13 سبتمبر.
تذكر إحضار ما يثبت هويتك!



الانتخابات البرلمانية والبرلمانية الصامية 2021

كل أربع سنوات ننتخب من سيمثلنا في البرلمان. وأهم واجبات البرلمان هي سن القوانين وتحديد الميزانية الوطنية والإشراف على الحكومة. البرلمان الصامي هو البرلمان المنتخب لشعب الصامي في النرويج وهو هيئة مستقلة منتخبة. يمكنك معرفة المزيد عن الانتخابات البرلمانية الصامية من خلال sametinget.no. يحتوي هذا الكتيب علي معلومات حول الانتخابات وكيفية التصويت.

تجرى الانتخابات يوم الاثنين 13 سبتمبر 2021.
تجري العديد من البلديات أيضاً انتخاباتها يوم الأحد 12 سبتمبر.
يمكنك التصويت مقدماً في أي مكان في البلاد من 10 أغسطس حتى 10 سبتمبر.
تذكر إحضار ما يُثبت هويتك!

تذكر إحضار ما يُثبت هويتك عند التصويت



يجب عليك إظهار ما يُثبت الهوية عند الذهاب للتصويت. وتشمل أمثلة ما يصلح لإثبات الهوية: جواز السفر أو رخصة القيادة أو بطاقة مصرفية؛ يحمل كل منها صورتك. ويمكنك أيضاً استخدام أنواع أخرى من بطاقات إثبات الهوية. ويجب أن يحتوي إثبات الهوية علي اسمك وتاريخ ميلادك وصورة فوتوغرافية لك كحد أدنى.

إذا كنت تقيم في مؤسسة ما مثل دار لرعاية المسنين أو مستشفى أو سجن، فيمكنك الاستعانة بموظف من المؤسسة لإثبات هويتك. في هذه الظروف، يجب علي الموظفين تعريف أنفسهم.

اتبع قواعد مكافحة العدوى والنصائح المقدمة فيما يخصها

من المهم أن تتبع قواعد مكافحة العدوى والنصائح المقدمة فيما يخصها، والتي تنطبق على المكان الذي تعيش فيه. احرص على التباعد الاجتماعي، واتباع ممارسات جيدة فيما يخص تعقيم اليدين خلال عملية التصويت، وألا تحضر إلى مركز الاقتراع إن كنت مريضاً.

كما سنعطى الفرصة للناخبين المرضى أو المعزولين أو في الحجر الصحي للتصويت. اتصل ببلديتك للحصول على مزيد من المعلومات.

ستتلقى هذا العام بطاقة اقتراع رقمية

بطاقة الاقتراع الخاصة بك هي تأكيد على أن لديك الحق في التصويت. كما توضح المكان والتاريخ الذي يمكنك التصويت فيهما خلال أيام الانتخابات.



سيتم إرسال بطاقة الاقتراع الخاصة بك إلى صندوق الرسائل الرقمي أو إليك عبر Altinn. إذا كنت قد اخترت عدم تلقي الاتصالات الرقمية من الهيئات العامة أو لم تستخدم ID-porten لمدة 18 شهراً، فسوف تتلقى بطاقة اقتراع ورقية بالبريد.

لا تحتاج إلى إحضار بطاقة الاقتراع الخاصة بك عند التصويت، ولكن القيام بذلك سيوفر لك الوقت. لا تُعد بطاقة الاقتراع إثباتاً للهوية.

من يمكنه التصويت؟

لديك الحق في التصويت في الانتخابات البرلمانية إذا كنت:

- مواطناً نرويجياً،
- ستبلغ سن الثامنة عشرة بحلول نهاية عام 2021؛ و
- مسجلاً، أو سبق أن سجلت، في سجل السكان كمقيم في النرويج.



كل من له الحق في التصويت مدرج في السجل الانتخابي. اتصل ببلديتك إذا لم تكن متأكدًا مما إذا كنت مسجلاً في السجل الانتخابي.

أين ومتى يمكنك التصويت؟

ويمكن التصويت مسبقاً من يوم الثلاثاء 10 أغسطس حتى يوم الجمعة 10 سبتمبر في أي بلدية في البلد.



في يوم الانتخابات، يجب أن تدلي بصوتك في البلدية التي سجلت بياناتك لديها، وذلك بتاريخ 30 يونيو 2021. يمكنك التصويت في أي مركز اقتراع في البلدية.

إذا كنت في الحجر الصحي، فيجب أن لا تصوت في مركز اقتراع عادي. إذا كنت في عزل صحي، فيجب أن تدلي بصوتك من المنزل. اتصل ببلديتك للحصول على معلومات حول الترتيبات التي تم اتخاذها في المكان الذي تعيش فيه.

هل أنت مريض أو معاق؟ يمكنك الاتصال ببلديتك حول التصويت المسبق من المنزل والذي يكون حتى الساعة 10:00 من يوم 10 سبتمبر.

هل تستطيع التصويت خلال فترة التصويت المسبق أو في يوم الانتخابات؟

يمكنك أن تطلب من بلديتك السماح لك بالتصويت مقدمًا بتاريخ 1 يوليو.

يمكنك أيضًا التصويت من الخارج من 1 يوليو حتى 3 سبتمبر.

التصويت



إذا قمت بالتصويت خارج البلدية التي تنتمي إليها، فستحتوي أوراق الاقتراع التي ستلقاها على أسماء الأحزاب السياسية المسجلة على مستوى البلاد. يجب عليك وضع علامة (+) في مربع الحزب الذي ترغب في التصويت له. ولن تتضمن بطاقة الاقتراع أسماء مرشحي الأحزاب. لذلك، لن تتمكن من الإدلاء بأصوات شخصية.

إذا لم يكن اسم الحزب أو المجموعة التي تريد التصويت لها مدرجًا في بطاقة الاقتراع، يمكنك كتابة اسم الحزب أو المجموعة على بطاقة الاقتراع. يمكنك كذلك الحصول على بطاقة اقتراع من بلديتك بنفسك واستخدام ذلك إذا كنت ترغب في إجراء تعديلات.

يتم إرسال صوتك إلى البلدية التي تنتمي إليها لاحتسابه.

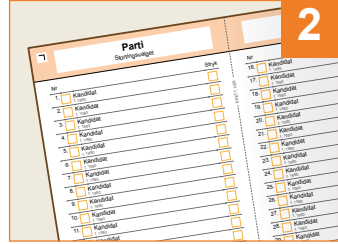
اعثر على مركز الاقتراع الخاص بك على valglokaler.no



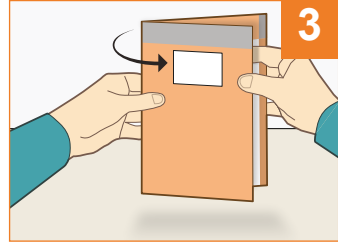
التصويت في البلدية التي تنتمي إليها




اختر ورقة الاقتراع التي تريد استخدامها.



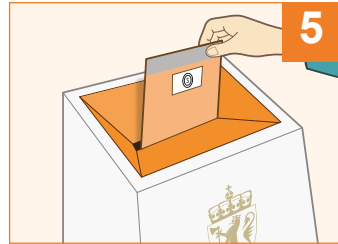
أجر أي تغييرات على ورقة الاقتراع
(انظر الإرشادات الواردة في الصفحة التالية).



قم بطي ورقة الاقتراع بحيث تكون أسماء الأحزاب إلى
الداخل والخانة المخصصة للختم إلى الخارج - مما يمنع
أي شخص من رؤية ما أدليت به.
لا تضع ورقة الاقتراع في مطروف أو أي مغلف آخر.



اذهب إلى مسؤول الانتخابات واطهر ما يثبت هويتك،
واختم ورقة الاقتراع من الخارج. يجب ختم ورقة
الاقتراع لتكون صالحة!




ضع ورقة الاقتراع في صندوق الاقتراع.

تغيير أوراق الاقتراع

يمكنك إجراء تغييرات على ورقة الاقتراع. ولا يؤثر تغيير ورقة الاقتراع على العدد الذي يحتسب به صوتك. كما يمكن الاطلاع على إرشادات حول كيفية إجراء التغييرات في بطاقة الاقتراع.


تغيير ترتيب المرشحين

أدخل رقمًا (جديدًا) في المربع إلى يسار اسم المرشح (المرشحين) لإظهار الترتيب الذي ستصوت به للمرشحين.



شطب المرشحين

حدد المربع إلى يمين المرشح (المرشحين) الذي تريد شطبه.



المساعدة في التصويت في مركز الاقتراع

إذا كان لديك أي أسئلة أو تحتاج إلى مساعدة في التصويت، فيرجى الاتصال بمسؤول الانتخابات. من واجبات مسؤولي الانتخابات الحفاظ على السرية.

هل لديك إعاقة عقلية أو جسدية مما يعني أنه لا يمكنك التصويت دون مساعدة؟ يمكن لمسؤول الانتخابات أو شخص آخر تختار مساعدتك في التصويت.

من سيتم انتخابه؟

وفي الانتخابات البرلمانية، ينتخب 169 عضوًا من أعضاء البرلمان من 19 دائرة انتخابية. 150 من الأعضاء يُنتخبون مباشرة من الدوائر الانتخابية. بالإضافة إلى ذلك، يخصص 19 مقعدًا بشكل عام، مقعد واحد من كل دائرة انتخابية.



يمكنك العثور على مزيد من المعلومات على
الموقع الإلكتروني valg.no

نشرته مديرية الانتخابات النرويجية عام 2021
يتوفر هذا الكتيب أيضاً بلغة البوكمول والنينوشك واللغة الصامية وعشر لغات أخرى.

لمزيد من المعلومات حول الانتخابات، يمكنك زيارة الموقع الإلكتروني: **valg.no**