




VALG

İlçe Belediye yönetimi ve  
İl genel meclis seçimi 2023

Tyrkisk / Türkçe

# Oy kullanacaklar için önemli bilgiler

Seçim günü 11 Eylül'dür.  
Kimliğinizi yanınızda bulundurunuz.



valg.no

VALGdirektoratet

# İlçe Belediye yönetimi ve 2023 İl Genel Meclisi seçimleri

Her dört yılda bir, ilçe belediyelerinde ve il belediyelerinde bizi kimin temsil edeceğini seçiyoruz.

İlçe Belediye meclisi yerel konularda kararlar alır. Buna anaokulları, ilkokullar, sağlık ve bakım hizmetleri, çocuk refahı, kültürel girişimler ve yenileme dahildir.

İl Belediye meclisinin görevleri arasında lise eğitimi, ilgili feribot güzergahlarına sahip ilçe yolları, yerel toplu taşıma ve kültürel girişimler bulunmaktadır.

Oslo'da ilçe belediye yönetimi seçimi ve Semt heyeti seçimleri yapılmaktadır, ancak il Genel meclisi seçimleri yok.

Bu broşürde seçimler ve nasıl oy kullanılacağı hakkında bilgiler mevcuttur.

## **Seçim Günü 11 Eylül 2023 Pazartesi günüdür.**

Birçok belediyede, 10 Eylül Pazar günü de oy kullanabilirsiniz. 10 Ağustos'tan 8 Eylül'e kadar ülkenin herhangi bir yerinde ön oy kullanabilirsiniz. **Kimliğinizi yanınızda bulundurmaya unutmayın.**



## **Oy kullanmaya gelirken kimliğinizi yanınızda getirmeyi unutmayın**

Oy kullanmaya giderken kimlik göstermelisiniz. Kimliğiniz adınızı, doğum tarihinizi ve fotoğrafınızı içermelidir ve örneğin pasaport, ulusal kimlik kartı, ehliyet veya fotoğraflı banka kartınızı geçerli kimlik olarak kullanabilirsiniz.

Huzurevi, hastane gibi bir kurumlarda kalıyorsanız veya Ceza kurumlarındaysanız, bir çalışanın kimliğinizi doğrulamasını sağlayabilirsiniz. Çalışan da kendini kimliğini tanımlamalıdır.



## Kimler oy kullanabilir?

- 2023 yılı sonuna kadar 18 yaşına ulaşmış olan ve Norveç'te ikamet kaydı bulunan veya daha önce Nüfus Müdürlüğünde kaydı bulunan Norveç vatandaşları oy kullanabilir.
- 2023 yılı sonuna kadar 18 yaşını doldurmuş ve en geç 30 Haziran 2023 tarihine kadar Norveç'te ikamet etmiş olarak kayıtlı Danimarka, Finlandiya, İzlanda veya İsveç vatandaşları oy kullanabilir.
- Norveç vatandaşı olmayan, ancak 2023 yılı sonuna kadar 18 yaşını doldurmuş ve seçim gününden önceki son üç yıl içinde Norveç'te ikamet etmiş ve Nüfus müdürlüğünde kaydı olan kişiler oy kullanabilir.



## Ne zaman ve nerede oy kullanabilirsiniz?

Herhangi bir belediyede 10 Ağustos'tan itibaren 8 Eylül cuma gününe kadar erken oy kullanabilirsiniz.

Seçim günü, 30 Haziran 2023 tarihinden itibaren Nüfus Müdürlüğü'nde kayıtlı olarak ikamet ettiğiniz belediye hangisi ise, o belediyede oy kullanmanız gerekmektedir. Belediyedeki herhangi bir seçim lokalinde oy kullanabilirsiniz.

Ön oylama döneminde veya Seçim Günü'nde oy kullanma imkanınız yok mu? Bu durumda belediyenizden 3 Temmuz'dan itibaren erken oy kullanma talebinde bulunabilirsiniz.

1 Temmuz'dan itibaren 3 Eylül'e kadar yurt dışından da oy kullanmak mümkün olacaktır.



**valglokaler.no**

adresinden oy verme yerinizi bulabilirsiniz



## Oy kullanma kartı

Oy kullanma kartı, oy kullanma hakkınızın olduğunun bir onayıdır. Ayrıca oy kullanma kartı, seçim gününde nerede ve ne zaman oy kullanabileceğinizi belirtmektedir.

Oy kullanma kartı kimlik olarak geçerli değildir ve oy kullanmak için oy kullanma kartınıza ihtiyacınız yoktur.

Oy kullanma kartı dijital posta kutunuza veya Altinn'e gönderilecektir. Eğer Kamu sektörü ile dijital iletişime seçeneğinizi kapattınız veya son 18 aydır ID-port giriş yapma portalini kullanmadıysanız, oy kullanma kartınızı mektup ile posta yolu üzerinden alacaksınız.

Oy kullanma kartınızı almadıysanız veya oy kullanma hakkınız olup olmadığından emin değilseniz belediyenizle iletişime geçin.



## Nasıl oy kullanılır?

Kendi belediyenizin dışında oy kullanırsanız, kayıtlı siyasi partilerin isimlerini içeren bir oy pusulası kullanacaksınız. Hangi partiye oy vermek istediğinizi işaretlemelisiniz. Oy pusulasında partilerin adaylarının isimleri yok. Bu nedenle, bu oy pusulalarında değişiklik yapamazsınız.

Oy vermek istediğiniz parti veya grup oy pusulasında listelenmemişse, partinin veya grubun adını yazabilirsiniz. Ayrıca seçim bölgenizden kendiniz de bir oy pusulası alabilir ve değişiklik yapmak istiyorsanız kullanabilirsiniz. Oy, sayılmak üzere kendi belediyenize gönderilecektir. Aynı durum, il Genel meclisi seçimlerinde ilçenizin dışında oy kullanırsanız da geçerlidir.

Hasta veya engelliyseniz, evde önceden oy kullanmak için belediye ile iletişime geçebilirsiniz. Belediyeniz son başvuru tarihi hakkında bilgi verir.

Eğer nüfusa kayıtlı olduğunuz belediye veya il belediye ve bölgesel reformdan etkilenmiş bir bölge ise, bu durumda seçeceğiniz temsilciler yeni oluşturulan belediye ve il belediye ve ilçe meclislerine göre olacaktır .

## Sandıkta oy kullanmaya yardım


Herhangi bir sorunuz ihtiyacınız veya rehberliğe ihtiyacınız varsa lütfen bir seçim yetkilisiyle oy kullanacağınız zaman iletişime geçin. Seçim görevlilerinin sır saklama yükümlülüğü vardır.

Tek başınıza oy kullanmanızı engelleyen zihinsel veya fiziksel bir engeliniz varsa, yardım alma hakkınız vardır. Bir seçim görevlisi veya belirlediğiniz başka bir kişi tarafından oy kullanmanıza yardımcı olabilirler.

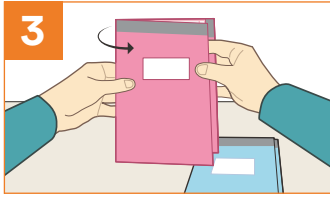
## Kendi şehrinizde nasıl oy kullanılır?



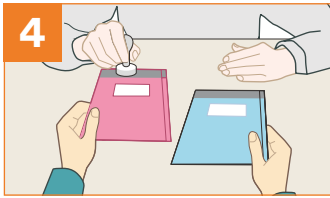
**1) Kullanmak istediğiniz oy pusulalarını alabilirsiniz:** Her iki seçimde de oy kullanmak istiyorsanız, biri ilçe belediye seçimi ve diğeri il genel meclisi seçimi için oy pusulalarınızı alabilirsiniz.



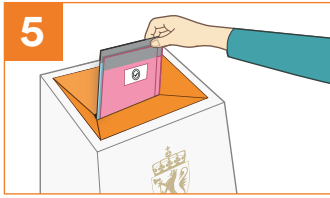
**2) Adaya (şahsa) oy vermek istiyorsanız, adaylara oy kullanmak istediğiniz oy pusulasındaki aday listesinin yanındaki kutuyu işaretleyebilirsiniz.** İstedığınız kadar adaya kişisel oy verebilirsiniz (bir sonraki kılavuz sayfasına bakınız).



**3) Oy pusulalarını parti adı içe gelecekte şekilde ve damgalama alanı dışa gelecek şekilde katlayın - o zaman kimse nereye oy verdiğinizi göremez.** Oy pusulalarını kaplamak için zarf veya başka bir kapak kullanılmamalıdır.



**4) Bir seçim görevlisine gidin ve oy pusulalarına damga vurun.** Bu, oylamanın onaylanması için önemlidir.



**5) Oy pusulalarınızı sandığa koyun.** Oslo'da İlçe belediye yönetimi seçimleri ve Semt Heyeti seçimleri yapılacaktır. Oslo belediyesindeki seçmen kütüğüne kayıtlıysanız ve bölge komitelerine (Semt heyeti) yapılan seçimlerde oy kullanmak istiyorsanız, bölge komitelerine yapılan seçimler için bir oy pusulası kağıdı veya oy verdiğiniz partinin / grubun adını yazdığınız boş bir kağıt kullanabilirsiniz. Boş bir kağıt kullanırsanız, şunu da yazmalısınız: Not, bölge komitelerine yapılan seçimler için geçerlidir.

## Oy pusulasındaki deęişiklikler

Hangi adayların seçildiğini etkilemek istiyorsanız, adayın ek oy almasını istediğiniz adaya oy verebilirsiniz. Adaya mahsus kişisel oy kullanarak oy pusulasını deęiştirmek isteyip istemediğiniz sizin isteđinize baęlıdır. Adaya oy kullanma prosedürü de oy pusulasındadır.

### Adaylara yönelik Kişisel oy kullanmak için:



### İlçe Belediye Yönetimi seçimlerinde:


1) Şahsına oy vermek istediğiniz adayların isimlerinin yazılı olduđu kutuya bir onay işareti yazın. İsteddiğiniz kadar adayın şahsına oy verebilirsiniz.



2) Diđer partilerden/gruplardan aday isimlerini oy pusulasında ayrı bir alana yazınız.

Kaç tane aday ismini yazabileceğiniz oy pusulasında yazılı olarak belirtilmiştir. Başka bir parti grubundan olan bir adaya kişisel oy verirsiniz lütfen unutmayınız ki liste oyu diye tabir edilen oy diđer partiye/gruba aktarılacaktır.

Bu, belediye meclisindeki yetkili sayısındaki dağılımını etkileyebilir.



### İl genel meclisi seçimlerinde:

Şahsına oy vermek istediğiniz adayların adlarının yanındaki kutuya bir onay işareti koyunuz. İsteddiğiniz kadar adayın şahsına oy verebilirsiniz.

## **Kim seçilir?**

Tüm oy pusulaları sayıldıktan sonra, seçim kurulu, farklı partilerin veya grupların belediye veya ilçe meclisinde kaç temsilci aldığını ortaya çıkarır. Seçim kurulu daha sonra hangi adayların seçildiğini belirlemek için şahıs oylarını sayar.

Norveç Seçim Yönetmeliđi tarafından 2023 yılında yayınlandı.  
Yayın ayrıca Nynorsk, Sami dili ve on yabancı dilde de mevcuttur.

Seçim hakkında daha fazla bilgi için valg.no adresinden bilgi alabilirsiniz



**Broşürü diğer dillerde okumak için QR kodunu tarayın.**